






Opis pomieszczeń:	
Nr	Nazwa pomieszczenia
01	Kotłownia
02	Korytarz
03	Pom. gospodarcze

Oznaczenia:		
	Gniazdo wtyczkowe z bolcem ochronnym, (1L+N+PE),16A 230V, p/t, podwójne, IP20	
	Gniazdo wtyczkowe z bolcem ochronnym, (1L+N+PE),16A 230V, p/t, pojedyncze, IP20	
	Gniazdo wtyczkowe z bolcem ochronnym, (1L+N+PE),16A 230V, p/t, pojedyncze, IP44	
	Rozdzielnica elektryczna	
	Wypust zasilający	
Uwagi:		
<div>1. Gniazdo w łazienkach iw piwnicy montować na wysokości 1,2 ÷ 1,4m od poziomu podłogi.</div> <div>2. Pozostałe gniazda montować na wysokości 0,3m od poziomu podłogi lub w zależności od potrzeb użytkownika.</div>		
Biuro Usług Projektowo - Inwestycyjnych Leszek Piątkowski Ławy 76C, 07-411 Rzekuń, tel. 692 645 581, 692 755 975		Rys. Nr PT-E-05
Rysunek: Instalacja gniazd wtykowych - piwnica		SKALA 1:100
Adres budowy: Przytuły, działka nr 193		23.10.2023r.
Obiekt: Rozbudowa, przebudowa oraz zmiana sposobu użytkowania poddasza nieużytkowego na cele mieszkalne w istniejącym budynku plebanii, remont budynku plebanii, rozbiórka dobudówki na osi elewacji tylnej (ogrodowej).		
Inwestor: Parafia Rzymskokatolicka pw. Świętego Krzyża w Przytułach ul. Kościelna 9, 18-423 Przytuły		
Zespół projektowy:	Podpis	Nr uprawnień:
Projektant: mgr inż. Tadeusz Lis		upr. proj. w specjalności instalacyjnej nr Wa-101/02
Projektant sprawdzający: mgr inż. Marek Błat		upr. proj. w specjalności instalacyjnej nr MAZ/0544/PWBE/15